

ALUK Naam :
Adres :

Datum :
E-mail :
Tel :

Offerte aanvraag

stap 2 van de 1-2-3 bestelprocedure

Referentie :	Nieuwbouw	alu-bestellingen@peeters.com
Werfadres :	Renovatie	TEKENINGEN BINNENZICHT

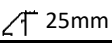
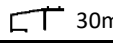
Profielreeks <input type="checkbox"/> Triton Pa (Uf = 2,63) <input type="checkbox"/> Triton Hi (Uf = 1,75)	Type buitenkader <input type="checkbox"/> P-03-(A)100 (51mm) <input type="checkbox"/> P-03-(A)101 (67mm) <input type="checkbox"/> P-03-(A)300 (T-kader 73mm) <input type="checkbox"/> P-03-(A)301 (T-kader 89mm) <input type="checkbox"/> P-03-(A)115 (blokkader)	Type beslag <input type="checkbox"/> Chrono plus <input type="checkbox"/> Chrono safe <input type="checkbox"/> Invision pro <input type="checkbox"/> Invision safe	Glastype Dubbel/...../..... Ug: <input type="checkbox"/> 1,1 <input type="checkbox"/> 1,0 Trippel/...../...../...../..... Ug: <input type="checkbox"/> 0,6 <input type="checkbox"/> 0,5
Schuifraam reeks <input type="checkbox"/> S141 duorail <input type="checkbox"/> S141 monorail <input type="checkbox"/> Kolos duorail <input type="checkbox"/> Kolos monorail <input type="checkbox"/> Kolos monorail intern	Vleugel <input type="checkbox"/> P-03-(A)200 verzet <input type="checkbox"/> P-03-(A)210 planea	<input type="checkbox"/> Glas door Peeters (steeds los geleverd) <input type="checkbox"/> Glas door klant (maten worden doorgegeven) <input type="checkbox"/> Glas volgens norm <input type="checkbox"/> Glas met thermix spacer (zwart)	
Kleur profielen <input type="checkbox"/> blinkend Buiten Kader: vleugel: binnen kader: vleugel:	<input type="checkbox"/> Seaside <input type="checkbox"/> mat <input type="checkbox"/> Pré anodisatie <input type="checkbox"/> structuurlak <input type="checkbox"/> metallic	KRUISVERDELING (omcirkel gewenste verdeling) Op het glas: 30mm – 50mm tussen glas: 18mm – 26mm – 8mm koper – wienersprosse KLEUR BUITEN: KLEUR BINNEN:	

Norm BE (Indien onbekend gaan we steeds uit van windgebied 25m/s, bestemming woonzone en hoogte <10m.)
 windgebied: 26m/s - 25m/s - 24m/s - 23m/s Hoogte:m (voor info ovm windzone's raadpleeg onze website)
 bestemming: grootstad - woonzone - landelijk - kust (gelieve correcte opties te omcirkelen)











Als koper zie ik volledig af van de glasnorm STS 38-norm NBN S23-002 tenzij het vakje "glas volgens norm" is aangeduid, en neem ik alle verantwoordelijkheid op mezelf. De inhoud van deze norm kan op eenvoudige vraag voorgelegd worden.

deuren (krukpositie per deur vermelden)


<input type="checkbox"/> cilinder R5 (standaard)	<input type="checkbox"/> kaltefeind	<input type="checkbox"/> alu onderdorpel	<input type="checkbox"/> knopcilinder
<input type="checkbox"/> cilinder R6 (veiligheid) → (R6 wordt standaard geleverd met 3 sleutels per werf)			<input type="checkbox"/> dievenklauwen


Ontwatering normaal Waterkapjes P-02-721  25mm P-02-722  30mm


Ontwatering blind uitsteek

<input type="checkbox"/> rubber 	0mm	<input type="checkbox"/> P-03-727 	25mm
<input type="checkbox"/> P-03-723 	0mm	<input type="checkbox"/> P-03-728 	25mm
<input type="checkbox"/> P-03-724 	36mm	<input type="checkbox"/> P-00-718 	40mm
<input type="checkbox"/> P-03-725 	0mm	<input type="checkbox"/> P-00-719 	18mm
<input type="checkbox"/> P-03-726 	36mm	<input type="checkbox"/> P-00-738 	61mm

adapter plaatdorpel plaatdorpel uitsteek uit het raammm

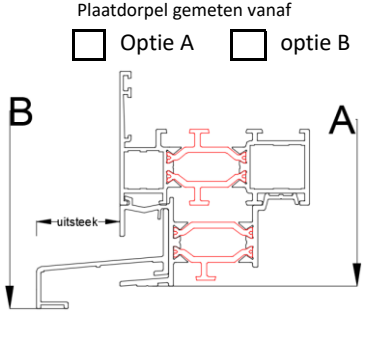
P-03-A720  Ramen zijnmm achter dag gemeten.

P-03-716  dorpelkopjes: Geen Metselwerk Crepi

P-00-730  (indien niets aangeduid worden kopjes voor metselwerk voorzien)

Plaatdorpel gemeten vanaf

Optie A optie B





ALUK Naam :
Adres :

Datum :
E-mail :
Tel :

Offerte aanvraag

stap 2 van de 1-2-3 bestelprocedure

Referentie :	Nieuwbouw	alu-bestellingen@peeters.com
Werfadres :	Renovatie	TEKENINGEN BINNENZICHT














Profielreeks <input checked="" type="checkbox"/> Minima	Type buitenkader <input type="checkbox"/> P-99-A063 (52mm) <input type="checkbox"/> P-99-A061 (67mm)	Glastype Dubbel/...../..... Ug: <input type="checkbox"/> 1,1 <input type="checkbox"/> 1,0 Trippel/...../...../...../..... Ug: <input type="checkbox"/> 0,6 <input type="checkbox"/> 0,5
Schuifraam reeks <input type="checkbox"/> S141 duorail <input type="checkbox"/> S141 monorail <input type="checkbox"/> Kolos duorail <input type="checkbox"/> Kolos monorail <input type="checkbox"/> Kolos monorail intern	Vleugel <input checked="" type="checkbox"/> P-03-A240B planea	<input type="checkbox"/> Glas door Peeters (steeds los geleverd) <input type="checkbox"/> Glas door klant (maten worden doorgegeven) <input type="checkbox"/> Glas volgens norm <input type="checkbox"/> Glas met thermix spacer (zwart)
Kleur profielen <input type="checkbox"/> Seaside <input type="checkbox"/> Pré anodisatie <input type="checkbox"/> blinkend <input type="checkbox"/> mat <input type="checkbox"/> structuurlak <input type="checkbox"/> metallic Buiten Kader: vleugel: binnen kader: vleugel:	Type beslag <input type="checkbox"/> Blind <input type="checkbox"/> Blind SKG**	KRUISVERDELING (omcirkel gewenste verdeling) Op het glas: 30mm – 50mm tussen glas: 18mm – 26mm – 8mm koper – wienersprosse KLEUR BUITEN: KLEUR BINNEN:

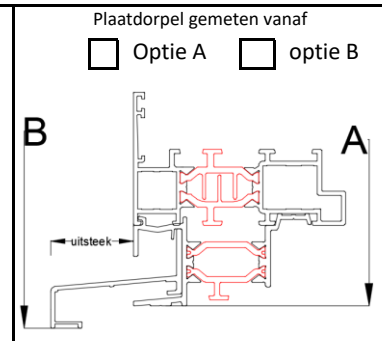
Norm BE (Indien onbekend gaan we steeds uit van windgebied 25m/s, bestemming woonzone en hoogte <10m.)
 windgebied: 26m/s - 25m/s - 24m/s - 23m/s Hoogte:m (voor info ovm windzone's raadpleeg onze website)
 bestemming: grootstad - woonzone - landelijk - kust (gelieve correcte opties te omcirkelen)

Als koper zie ik volledig af van de glasnorm STS 38-norm NBN S23-002 tenzij het vakje "glas volgens norm" is aangeduid, en neem ik alle verantwoordelijkheid op mezelf. De inhoud van deze norm kan op eenvoudige vraag voorgelegd worden.

deuren (krukpositie per deur vermelden)
 cilinder R5 (standaard) kaltefeind alu onderdorpel knopcilinder
 cilinder R6 (veiligheid) → (R6 wordt standaard geleverd met 3 sleutels per werf) dievenklauwen

Ontwatering normaal niet mogelijk → steeds blind ontwaterd

Ontwatering blind uitsteek <input type="checkbox"/> rubber  0mm <input type="checkbox"/> P-03-723  0mm <input type="checkbox"/> P-03-724  36mm <input type="checkbox"/> P-03-725  0mm <input type="checkbox"/> P-03-726  36mm <input type="checkbox"/> P-03-727  25mm <input type="checkbox"/> P-03-728  25mm <input type="checkbox"/> P-00-718  40mm <input type="checkbox"/> P-00-719  18mm <input type="checkbox"/> P-00-738  61mm	adapter plaatdorpel plaatdorpel <u>uitsteek</u> uit het raammm <input type="checkbox"/> P-03-A720  Ramen zijnmm achter dag gemeten. <input type="checkbox"/> P-03-716  dorpelkopjes: <input type="checkbox"/> Geen <input type="checkbox"/> Metselwerk <input type="checkbox"/> Crepi <input type="checkbox"/> P-00-730  (indien niets aangeduid worden kopjes voor metselwerk voorzien)
--	---



ALUK Naam :
Adres :

Datum :
E-mail :
Tel :

Offerte aanvraag

stap 2 van de 1-2-3 bestelprocedure

Referentie :	Nieuwbouw	alu-bestellingen@peeters.com
Werfadres :	Renovatie	TEKENINGEN BINNENZICHT

Profielreeks <input checked="" type="checkbox"/> Hermes Hi (Uf= 1,71)	Type buitenkader <input checked="" type="checkbox"/> P-04-(A)101 (67mm)	Type beslag <input type="checkbox"/> Chrono plus <input type="checkbox"/> Chrono safe <input type="checkbox"/> Invision pro <input type="checkbox"/> Invision safe	Glastype Dubbel/...../..... Ug: <input type="checkbox"/> 1,1 <input type="checkbox"/> 1,0 Trippel/...../...../...../..... Ug: <input type="checkbox"/> 0,6 <input type="checkbox"/> 0,5
Schuifraam reeks <input type="checkbox"/> S141 duorail <input type="checkbox"/> S141 monorail <input type="checkbox"/> Kolos duorail <input type="checkbox"/> Kolos monorail <input type="checkbox"/> Kolos monorail intern	Vleugel <input type="checkbox"/> P-04-A200 verzet <input type="checkbox"/> P-04-A210 planea	<input type="checkbox"/> Glas door Peeters (steeds los geleverd) <input type="checkbox"/> Glas door klant (maten worden doorgegeven) <input type="checkbox"/> Glas volgens norm <input type="checkbox"/> Glas met thermix spacer (zwart)	
Kleur profielen <input type="checkbox"/> blinkend <input type="checkbox"/> mat <input type="checkbox"/> Seaside <input type="checkbox"/> Pré anodisatie <input type="checkbox"/> structuurlak <input type="checkbox"/> metallic Buiten kader: vleugel: binnen kader: vleugel:	KRUISVERDELING (omcirkel gewenste verdeling) Op het glas: 30mm – 50mm tussen glas: 18mm – 26mm – 8mm koper – wienersprosse KLEUR BUITEN: KLEUR BINNEN:		

Norm BE (Indien onbekend gaan we steeds uit van windgebied 25m/s, bestemming woonzone en hoogte <10m.)
 windgebied: 26m/s - 25m/s - 24m/s - 23m/s Hoogte:m (voor info ovm windzone's raadpleeg onze website)
 bestemming: grootstad - woonzone - landelijk - kust (gelieve correcte opties te omcirkelen)









Als koper zie ik volledig af van de glasnorm STS 38-norm NBN S23-002 tenzij het vakje "glas volgens norm" is aangeduid, en neem ik alle verantwoordelijkheid op mezelf. De inhoud van deze norm kan op eenvoudige vraag voorgelegd worden.



deuren (krukpositie per deur vermelden)

cilinder R5 (standaard) kaltefeind alu onderdorpel knopcilinder
 cilinder R6 (veiligheid) → (R6 wordt standaard geleverd met 3 sleutels per werf) dievenklauwen

Ontwatering normaal Waterkapjes P-02-721 25mm P-02-722 30mm

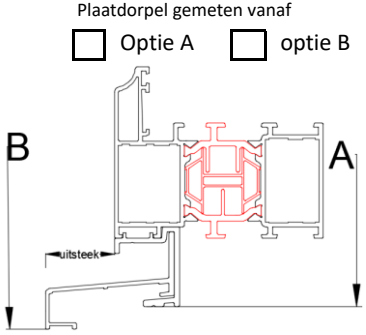
Ontwatering blind uitsteek

<input type="checkbox"/> rubber 	0mm	<input type="checkbox"/> P-00-718 	40mm
<input type="checkbox"/> P-04-723 	0mm	<input type="checkbox"/> P-00-719 	18mm
<input type="checkbox"/> P-04-724 	36mm	<input type="checkbox"/> P-00-738 	61mm
<input type="checkbox"/> P-04-725 	0mm		
<input type="checkbox"/> P-04-726 	36mm		

adapter plaatdorpel plaatdorpel uitsteek uit het raammm
 P-00-730  Ramen zijnmm achter dag gemeten.
 P-03-716  dorpelkopjes: Geen Metselwerk Crepi
 (indien niets aangeduid worden kopjes voor metselwerk voorzien)

Plaatdorpel gemeten vanaf

Optie A optie B



1 2 3 bestelling	U geeft ons...	Peeters bezorgt u een...
U bent hier → stap 1	Voorlopige gegevens →	'Offerte'
stap 2	Definitieve gegevens →	'Bestelbon definitieve uitvoering'
stap 3	Getekende 'Bestelbon definitieve uitvoering' →	'Productie bevestiging'

ALUK Naam :
Adres :

Datum :
E-mail :
Tel :

Offerte aanvraag

stap 2 van de 1-2-3 bestelprocedure

Referentie :	Nieuwbouw	alu-bestellingen@peeters.com
Werfadres :	Renovatie	TEKENINGEN BINNENZICHT

Profielreeks <input checked="" type="checkbox"/> Themis Hi (Uf=1,89)	Type buitenkader <input type="checkbox"/> P-07-A100 (38mm) <input type="checkbox"/> P-07-A110 (T-kader 48mm) <input type="checkbox"/> P-07-A306 (T-kader 52mm)	Type beslag <input type="checkbox"/> Chrono plus <input type="checkbox"/> Chrono safe <input type="checkbox"/> Invision pro <input type="checkbox"/> Invision safe	Glastype Dubbel/...../..... Ug: <input type="checkbox"/> 1,1 <input type="checkbox"/> 1,0 Trippel/...../...../...../..... Ug: <input type="checkbox"/> 0,6 <input type="checkbox"/> 0,5
Schuifraam reeks <input type="checkbox"/> S141 duorail <input type="checkbox"/> S141 monorail <input type="checkbox"/> Kolos duorail <input type="checkbox"/> Kolos monorail <input type="checkbox"/> Kolos monorail intern	Vleugel <input checked="" type="checkbox"/> P-07-A215 Planea	<input type="checkbox"/> Glas door Peeters (steeds los geleverd) <input type="checkbox"/> Glas door klant (maten worden doorgegeven) <input type="checkbox"/> Glas volgens norm <input type="checkbox"/> Glas met thermix spacer (zwart)	
Kleur profielen <input type="checkbox"/> blinkend <input type="checkbox"/> mat <input type="checkbox"/> Seaside <input type="checkbox"/> Pré anodisatie <input type="checkbox"/> structuurlak <input type="checkbox"/> metallic Buiten Kader: vleugel: binnen kader: vleugel:	KRUISVERDELING (omcirkel gewenste verdeling) Op het glas: 30mm – 50mm tussen glas: 18mm – 26mm – 8mm koper – wienersprosse KLEUR BUITEN: KLEUR BINNEN:		







Norm BE (Indien onbekend gaan we steeds uit van windgebied 25m/s, bestemming woonzone en hoogte <10m.)
 windgebied: 26m/s - 25m/s - 24m/s - 23m/s Hoogte:m (voor info ovm windzone's raadpleeg onze website)
 bestemming: grootstad - woonzone - landelijk - kust (gelieve correcte opties te omcirkelen)




Als koper zie ik volledig af van de glasnorm STS 38-norm NBN S23-002 tenzij het vakje "glas volgens norm" is aangeduid, en neem ik alle verantwoordelijkheid op mezelf. De inhoud van deze norm kan op eenvoudige vraag voorgelegd worden.

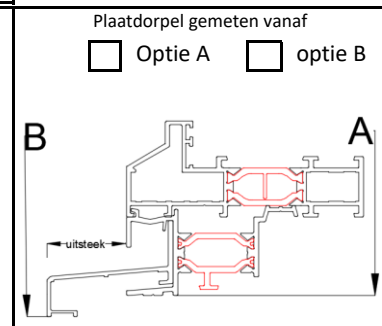
deuren (krukpositie per deur vermelden)
 cilinder R5 (standaard) kaltefeind alu onderdorpel knopcilinder
 cilinder R6 (veiligheid) → (R6 wordt standaard geleverd met 3 sleutels per werf) dievenklauwen

Ontwatering normaal Waterkapjes P-02-721 25mm P-02-722 30mm

Ontwatering blind uitsteek

<input type="checkbox"/> rubber 	0mm	<input type="checkbox"/> P-00-718 	20mm
<input type="checkbox"/> P-03-723 	0mm	<input type="checkbox"/> P-00-738 	39mm
<input type="checkbox"/> P-07-724 	61mm		
<input type="checkbox"/> P-07-725 	0mm		
<input type="checkbox"/> P-07-726 	61mm		

adapter plaatdorpel plaatdorpel uitsteek uit het raammm
 P-03-A720  Ramen zijnmm achter dag gemeten.
 P-03-716  dorpelkopjes: Geen Metselwerk Crepi
 P-00-730  (indien niets aangeduid worden kopjes voor metselwerk voorzien)



ALUK Naam :
Adres :

Datum :
E-mail :
Tel :

Offerte aanvraag

stap 2 van de 1-2-3 bestelprocedure



Referentie :	Nieuwbouw	alu-bestellingen@peeters.com
Werfadres :	Renovatie	TEKENINGEN BINNENZICHT

Profielreeks <input checked="" type="checkbox"/> Venta	Type buitenkader <input type="checkbox"/> P-19-A100 (59mm) <input type="checkbox"/> P-19-A102 (80mm) <input type="checkbox"/> P-19-A110 (T-kader 79mm) <input type="checkbox"/> P-19-A120 (binnen opdek 59mm) <input type="checkbox"/> P-19-A122 (binnen opdek 80mm)	Type beslag <input type="checkbox"/> Blind <input type="checkbox"/> Blind SKG**	Glastype Dubbel/...../..... Ug: <input type="checkbox"/> 1,1 <input type="checkbox"/> 1,0 Trippel/...../...../...../..... Ug: <input type="checkbox"/> 0,6 <input type="checkbox"/> 0,5
Schuifraam reeks <input type="checkbox"/> S141 duorail <input type="checkbox"/> S141 monorail <input type="checkbox"/> Kolos duorail <input type="checkbox"/> Kolos monorail <input type="checkbox"/> Kolos monorail intern	Vleugel <input checked="" type="checkbox"/> P-03-A240 planea	<input type="checkbox"/> glas door Peeters (steeds los geleverd) <input type="checkbox"/> Glas door klant (maten worden doorgegeven) <input type="checkbox"/> Glas volgens norm <input type="checkbox"/> Glas met thermix spacer (zwart)	
Kleur profielen <input type="checkbox"/> Seaside <input type="checkbox"/> Pré anodisatie <input type="checkbox"/> blinkend <input type="checkbox"/> mat <input type="checkbox"/> structuurlak <input type="checkbox"/> metallic Buiten Kader: vleugel: binnen kader: vleugel:	<input type="checkbox"/> Kruisverdeling (omcirkel gewenste verdeling) Op het glas: 30mm – 50mm tussen glas: 18mm – 26mm – 8mm koper – wienersprosse KLEUR BUITEN: KLEUR BINNEN:		











Norm BE (Indien onbekend gaan we steeds uit van windgebied 25m/s, bestemming woonzone en hoogte <10m.)
 windgebied: 26m/s - 25m/s - 24m/s - 23m/s Hoogte:m (voor info ovm windzone's raadpleeg onze website)
 bestemming: grootstad - woonzone - landelijk - kust (gelieve correcte opties te omcirkelen)

Als koper zie ik volledig af van de glasnorm STS 38-norm NBN S23-002 tenzij het vakje "glas volgens norm" is aangeduid, en neem ik alle verantwoordelijkheid op mezelf. De inhoud van deze norm kan op eenvoudige vraag voorgelegd worden.

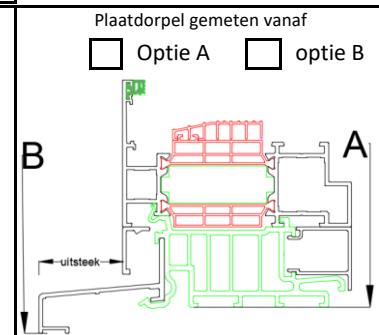
deuren (krukpositie per deur vermelden)
 cilinder R5 (standaard) kaltefeind alu onderdorpel knopcilinder
 cilinder R6 (veiligheid) → (R6 wordt standaard geleverd met 3 sleutels per werf) dievenklauwen

Ontwatering normaal Waterkapjes P-02-721  25mm P-02-722  30mm

Ontwatering blind uitsteek

<input type="checkbox"/> rubber		0mm	<input type="checkbox"/> P-19-A733		0mm
<input type="checkbox"/> P-19-725 + P-19-723		0mm	<input type="checkbox"/> P-19-A735		0mm
<input type="checkbox"/> P-19-725		0mm	adapter plaatdorpel		
<input type="checkbox"/> P-19-727 + P-19-723		59mm	<input type="checkbox"/> P-19-716		
<input type="checkbox"/> P-19-727		59mm	<input type="checkbox"/> P-19-A730		
			<input type="checkbox"/> P-19-A731		

Ramen zijnmm achter dag gemeten. plaatdorpel uitsteek uit het raammm
 dorpelkopjes: Geen Metselwerk Crepi
 (indien niets aangeduid worden kopjes voor metselwerk voorzien)



1 2 3 bestelling	U geeft ons...	Peeters bezorgt u een...
U bent hier stap 1	Voorlopige gegevens →	'Offerte'
stap 2	Definitieve gegevens →	'Bestelbon definitieve uitvoering'
stap 3	Getekende 'Bestelbon definitieve uitvoering' →	'Productie bevestiging'