

**ALUK** Naam :  
Adres :

Datum :  
E-mail :  
Tel :

## Bestelformulier met definitieve gegevens

stap 2 van de 1-2-3 bestelprocedure

Referentie :	Nieuwbouw	<a href="mailto:alu-bestellingen@peeters.com">alu-bestellingen@peeters.com</a>
Werfadres :	Renovatie	TEKENINGEN BINNENZICHT

<b>Profielreeks</b> <input type="checkbox"/> Triton Pa (Uf = 2,63) <input type="checkbox"/> Triton Hi (Uf = 1,75)	<b>Type buitenkader</b> <input type="checkbox"/> P-03-(A)100 (51mm) <input type="checkbox"/> P-03-(A)101 (67mm) <input type="checkbox"/> P-03-(A)300 (T-kader 73mm) <input type="checkbox"/> P-03-(A)301 (T-kader 89mm) <input type="checkbox"/> P-03-(A)115 (blokkader)	<b>Type beslag</b> <input type="checkbox"/> Chrono plus <input type="checkbox"/> Chrono safe <input type="checkbox"/> Invision pro <input type="checkbox"/> Invision safe	<b>Glastype</b> Dubbel ...../...../..... Ug: <input type="checkbox"/> 1,1 <input type="checkbox"/> 1,0 Trippel ...../...../...../...../..... Ug: <input type="checkbox"/> 0,6 <input type="checkbox"/> 0,5
<b>Schuifraam reeks</b> <input type="checkbox"/> S141 duorail <input type="checkbox"/> S141 monorail <input type="checkbox"/> Kolos duorail <input type="checkbox"/> Kolos monorail <input type="checkbox"/> Kolos monorail intern	<b>Vleugel</b> <input type="checkbox"/> P-03-(A)200 verzet <input type="checkbox"/> P-03-(A)210 planea	<input type="checkbox"/> Glas door Peeters (steeds los geleverd) <input type="checkbox"/> Glas door klant (maten worden doorgegeven) <input type="checkbox"/> Glas volgens norm <input type="checkbox"/> Glas met thermix spacer (zwart)	
<b>Kleur profielen</b> <input type="checkbox"/> blinkend <input type="checkbox"/> mat <input type="checkbox"/> Seaside <input type="checkbox"/> Pré anodisatie <input type="checkbox"/> structuurlak <input type="checkbox"/> metallic	<input type="checkbox"/> Buiten kader: <input type="checkbox"/> vleugel: <input type="checkbox"/> binnen kader: <input type="checkbox"/> vleugel:	<b>KRUISVERDELING</b> (omcirkel gewenste verdeling) Op het glas: 30mm – 50mm tussen glas: 18mm – 26mm – 8mm koper – wienersprosse KLEUR BUITEN: KLEUR BINNEN:	











Norm BE (Indien onbekend gaan we steeds uit van windgebied 25m/s, bestemming woonzone en hoogte <10m.)  
 windgebied: 26m/s - 25m/s - 24m/s - 23m/s Hoogte: .....m (voor info ovm windzone's raadpleeg onze website)  
 bestemming: grootstad - woonzone - landelijk - kust (gelieve correcte opties te omcirkelen)




Als koper zie ik volledig af van de glasnorm STS 38-norm NBN S23-002 tenzij het vakje "glas volgens norm" is aangeduid, en neem ik alle verantwoordelijkheid op mezelf. De inhoud van deze norm kan op eenvoudige vraag voorgelegd worden.

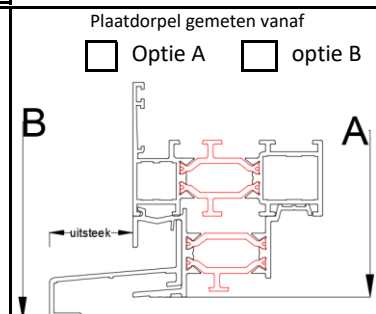
**deuren** (krukpositie per deur vermelden)  
 cilinder R5 (standaard)  kaltefeind  alu onderdorpel  knopcilinder  
 cilinder R6 (veiligheid) → (R6 wordt standaard geleverd met 3 sleutels per werf)  dievenklauwen

**Ontwatering normaal**  Waterkapjes  P-02-721  25mm  P-02-722  30mm

**Ontwatering blind** uitsteek

<input type="checkbox"/> rubber 	0mm	<input type="checkbox"/> P-03-727 	25mm
<input type="checkbox"/> P-03-723 	0mm	<input type="checkbox"/> P-03-728 	25mm
<input type="checkbox"/> P-03-724 	36mm	<input type="checkbox"/> P-00-718 	40mm
<input type="checkbox"/> P-03-725 	0mm	<input type="checkbox"/> P-00-719 	18mm
<input type="checkbox"/> P-03-726 	36mm	<input type="checkbox"/> P-00-738 	61mm

**adapter plaatdorpel** plaatdorpel uitsteek uit het raam .....mm  
 P-03-A720  Ramen zijn .....mm achter dag gemeten.  
 P-03-716  dorpelkopjes:  Geen  Metselwerk  Crepi  
 P-00-730  (indien niets aangeduid worden kopjes voor metselwerk voorzien)



1 2 3 bestelling	Plaatser	Peeters bezorgt u een...
stap 1	Voorlopige gegevens	'Offerte'
U bent hier → stap 2	Definitieve gegevens	'Bestelbon definitieve uitvoering'
stap 3	Getekende 'Bestelbon definitieve uitvoering'	'Productie bevestiging'

**ALUK** Naam :  
Adres :

Datum :  
E-mail :  
Tel :

## Bestelformulier met definitieve gegevens

stap 2 van de 1-2-3 bestelprocedure

Referentie :	Nieuwbouw	<a href="mailto:alu-bestellingen@peeters.com">alu-bestellingen@peeters.com</a>
Werfadres :	Renovatie	<b>TEKENINGEN BINNENZICHT</b>

<b>Profielreeks</b> <input checked="" type="checkbox"/> Minima (Uf = 1,75)	<b>Type buitenkader</b> <input type="checkbox"/> P-99-A063 (52mm) <input type="checkbox"/> P-99-A061 (67mm)	<b>Glastype</b> Dubbel ...../...../..... Ug: <input type="checkbox"/> 1,1 <input type="checkbox"/> 1,0 Trippel ...../...../...../...../..... Ug: <input type="checkbox"/> 0,6 <input type="checkbox"/> 0,5
<b>Schuifraam reeks</b> <input type="checkbox"/> S141 duorail <input type="checkbox"/> S141 monorail <input type="checkbox"/> Kolos duorail <input type="checkbox"/> Kolos monorail <input type="checkbox"/> Kolos monorail intern	<b>Vleugel</b> <input checked="" type="checkbox"/> P-03-A240B planea  <b>Type beslag</b> <input type="checkbox"/> Blind <input type="checkbox"/> Blind SKG**	<input type="checkbox"/> Glas door Peeters (steeds los geleverd) <input type="checkbox"/> Glas door klant (maten worden doorgegeven) <input type="checkbox"/> Glas volgens norm <input type="checkbox"/> Glas met thermix spacer (zwart)
<b>Kleur profielen</b> <input type="checkbox"/> Seaside <input type="checkbox"/> Pré anodisatie <input type="checkbox"/> blinkend <input type="checkbox"/> mat <input type="checkbox"/> structuurlak <input type="checkbox"/> metallic Buiten Kader: vleugel: binnen kader: vleugel:	<b>KRUISVERDELING</b> (omcirkel gewenste verdeling) Op het glas: 30mm – 50mm tussen glas: 18mm – 26mm – 8mm koper – wienersprosse KLEUR BUITEN: KLEUR BINNEN:	











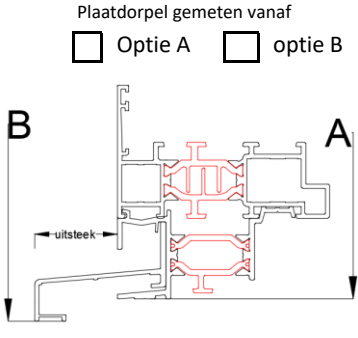



Norm BE (Indien onbekend gaan we steeds uit van windgebied 25m/s, bestemming woonzone en hoogte <10m.)  
 windgebied: 26m/s - 25m/s - 24m/s - 23m/s      Hoogte: .....m      (voor info ovm windzone's raadpleeg onze website)  
 bestemming: grootstad - woonzone - landelijk - kust      (gelieve correcte opties te omcirkelen)

Als koper zie ik volledig af van de glasnorm STS 38-norm NBN S23-002 tenzij het vakje "glas volgens norm" is aangeduid, en neem ik alle verantwoordelijkheid op mezelf. De inhoud van deze norm kan op eenvoudige vraag voorgelegd worden.

**deuren** (krukpositie per deur vermelden)

cilinder R5 (standaard)     kaltefeind     alu onderdorpel     knopcilinder  
 cilinder R6 (veiligheid) → (R6 wordt standaard geleverd met 3 sleutels per werf)     dievenklauwen

**Ontwatering normaal**      niet mogelijk → steeds blind ontwaterd

<b>Ontwatering blind</b> uitsteek <input type="checkbox"/> rubber  0mm <input type="checkbox"/> P-03-727  25mm <input type="checkbox"/> P-04-723  0mm <input type="checkbox"/> P-03-728  25mm <input type="checkbox"/> P-04-724  36mm <input type="checkbox"/> P-00-718  40mm <input type="checkbox"/> P-03-725  0mm <input type="checkbox"/> P-00-719  18mm <input type="checkbox"/> P-03-726  36mm <input type="checkbox"/> P-00-738  61mm	Plaatdorpel gemeten vanaf <input type="checkbox"/> Optie A <input type="checkbox"/> optie B 
<b>adapter plaatdorpel</b> plaatdorpel <u>uitsteek</u> uit het raam .....mm <input type="checkbox"/> P-03-A720  Ramen zijn .....mm achter dag gemeten. <input type="checkbox"/> P-03-716  dorpelkopjes: <input type="checkbox"/> Geen <input type="checkbox"/> Metselwerk <input type="checkbox"/> Crepi <input type="checkbox"/> P-00-730  (indien niets aangeduid worden kopjes voor metselwerk voorzien)	

1 2 3 bestelling	Plaatser	Peeters bezorgt u een...
stap 1	Voorlopige gegevens →	'Offerte'
U bent hier → <b>stap 2</b>	<b>Definitieve gegevens</b> →	<b>'Bestelbon definitieve uitvoering'</b>
stap 3	Getekende 'Bestelbon definitieve uitvoering' →	'Productie bevestiging'

**ALUK** Naam :  
Adres :

Datum :  
E-mail :  
Tel :

## Bestelformulier met definitieve gegevens

stap 2 van de 1-2-3 bestelprocedure

Referentie :	Nieuwbouw	<a href="mailto:alu-bestellingen@peeters.com">alu-bestellingen@peeters.com</a>
Werfadres :	Renovatie	TEKENINGEN BINNENZICHT

<b>Profielreeks</b> <input checked="" type="checkbox"/> Hermes Hi (Uf= 1,71)	<b>Type buitenkader</b> <input checked="" type="checkbox"/> P-04-(A)101 (67mm)	<b>Type beslag</b> <input type="checkbox"/> Chrono plus <input type="checkbox"/> Chrono safe <input type="checkbox"/> Invision pro <input type="checkbox"/> Invision safe	<b>Glastype</b> Dubbel ...../...../..... Ug: <input type="checkbox"/> 1,1 <input type="checkbox"/> 1,0 Trippeel ...../...../...../...../..... Ug: <input type="checkbox"/> 0,6 <input type="checkbox"/> 0,5
<b>Schuifraam reeks</b> <input type="checkbox"/> S141 duorail <input type="checkbox"/> S141 monorail <input type="checkbox"/> Kolos duorail <input type="checkbox"/> Kolos monorail <input type="checkbox"/> Kolos monorail intern	<b>Vleugel</b> <input type="checkbox"/> P-04-A200 verzet <input type="checkbox"/> P-04-A210 planea	<input type="checkbox"/> Glas door Peeters (steeds los geleverd) <input type="checkbox"/> Glas door klant (maten worden doorgegeven) <input type="checkbox"/> Glas volgens norm <input type="checkbox"/> Glas met thermix spacer (zwart)	
<b>Kleur profielen</b> <input type="checkbox"/> blinkend <input type="checkbox"/> mat <input type="checkbox"/> Seaside <input type="checkbox"/> Pré anodisatie <input type="checkbox"/> structuurlak <input type="checkbox"/> metallic Buiten kader: vleugel: binnen kader: vleugel:	<b>KRUISVERDELING</b> (omcirkel gewenste verdeling) Op het glas: 30mm – 50mm tussen glas: 18mm – 26mm – 8mm koper – wienersprosse KLEUR BUITEN: KLEUR BINNEN:		

Norm BE (Indien onbekend gaan we steeds uit van windgebied 25m/s, bestemming woonzone en hoogte <10m.)  
 windgebied: 26m/s - 25m/s - 24m/s - 23m/s      Hoogte: .....m      (voor info ovm windzone's raadpleeg onze website)  
 bestemming: grootstad - woonzone - landelijk - kust      (gelieve correcte opties te omcirkelen)









Als koper zie ik volledig af van de glasnorm STS 38-norm NBN S23-002 tenzij het vakje "glas volgens norm" is aangeduid, en neem ik alle verantwoordelijkheid op mezelf. De inhoud van deze norm kan op eenvoudige vraag voorgelegd worden.

**deuren** (krukpositie per deur vermelden)



cilinder R5 (standaard)     kaltefeind     alu onderdorpel     knopcilinder  
 cilinder R6 (veiligheid) → (R6 wordt standaard geleverd met 3 sleutels per werf)     dievenklauwen

**Ontwatering normaal**     Waterkapjes     P-02-721     25mm     P-02-722     30mm

**Ontwatering blind**    uitsteek

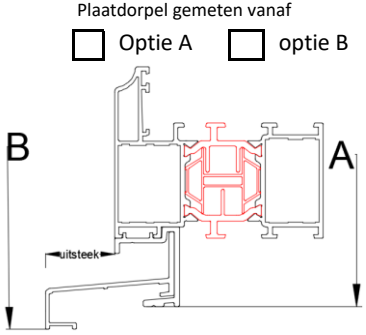
<input type="checkbox"/> rubber 	0mm	<input type="checkbox"/> P-00-718 	40mm
<input type="checkbox"/> P-04-723 	0mm	<input type="checkbox"/> P-00-719 	18mm
<input type="checkbox"/> P-04-724 	36mm	<input type="checkbox"/> P-00-738 	61mm
<input type="checkbox"/> P-04-725 	0mm		
<input type="checkbox"/> P-04-726 	36mm		

**adapter plaatdorpel**    plaatdorpel uitsteek uit het raam .....mm

P-00-730     Ramen zijn .....mm achter dag gemeten.  
 P-03-716     dorpelkopjes:     Geen     Metselwerk     Crepi  
 (indien niets aangeduid worden kopjes voor metselwerk voorzien)

Plaatdorpel gemeten vanaf

Optie A     optie B



1 2 3 bestelling	Plaatser	Peeters bezorgt u een...
step 1	Voorlopige gegevens →	'Offerte'
U bent hier → step 2	Definitieve gegevens →	'Bestelbon definitieve uitvoering'
step 3	Getekende 'Bestelbon definitieve uitvoering' →	'Productie bevestiging'

**ALUK** Naam :  
Adres :

Datum :  
E-mail :  
Tel :

## Bestelformulier met definitieve gegevens

stap 2 van de 1-2-3 bestelprocedure

Referentie :	Nieuwbouw	<a href="mailto:alu-bestellingen@peeters.com">alu-bestellingen@peeters.com</a>
Werfadres :	Renovatie	<b>TEKENINGEN BINNENZICHT</b>







<b>Profielreeks</b> <input checked="" type="checkbox"/> Themis Hi (Uf=1,89)	<b>Type buitenkader</b> <input type="checkbox"/> P-07-A100 (38mm) <input type="checkbox"/> P-07-A110 (T-kader 48mm) <input type="checkbox"/> P-07-A306 (T-kader 52mm)	<b>Type beslag</b> <input type="checkbox"/> Chrono plus <input type="checkbox"/> Chrono safe <input type="checkbox"/> Invision pro <input type="checkbox"/> Invision safe	<b>Glastype</b> Dubbel ...../...../..... Ug: <input type="checkbox"/> 1,1 <input type="checkbox"/> 1,0 Trippel ...../...../...../...../..... Ug: <input type="checkbox"/> 0,6 <input type="checkbox"/> 0,5
<b>Schuifraam reeks</b> <input type="checkbox"/> S141 duorail <input type="checkbox"/> S141 monorail <input type="checkbox"/> Kolos duorail <input type="checkbox"/> Kolos monorail <input type="checkbox"/> Kolos monorail intern	<b>Vleugel</b> <input checked="" type="checkbox"/> P-07-A215 Planea	<input type="checkbox"/> Glas door Peeters (steeds los geleverd) <input type="checkbox"/> Glas door klant (maten worden doorgegeven) <input type="checkbox"/> Glas volgens norm <input type="checkbox"/> Glas met thermix spacer (zwart)	
<b>Kleur profielen</b> <input type="checkbox"/> blinkend <input type="checkbox"/> mat <input type="checkbox"/> Seaside <input type="checkbox"/> Pré anodisatie <input type="checkbox"/> structuurlak <input type="checkbox"/> metallic Buiten kader: ..... vleugel: ..... binnen kader: ..... vleugel: .....	<b>KRUISVERDELING</b> (omcirkel gewenste verdeling) Op het glas: 30mm – 50mm tussen glas: 18mm – 26mm – 8mm koper – wienersprosse KLEUR BUITEN: ..... KLEUR BINNEN: .....		

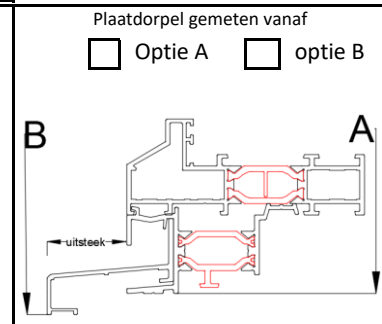
Norm BE (Indien onbekend gaan we steeds uit van windgebied 25m/s, bestemming woonzone en hoogte <10m.)  
 windgebied: 26m/s - 25m/s - 24m/s - 23m/s Hoogte: .....m (voor info ovm windzone's raadpleeg onze website)  
 bestemming: grootstad - woonzone - landelijk - kust (gelieve correcte opties te omcirkelen)

Als koper zie ik volledig af van de glasnorm STS 38-norm NBN S23-002 tenzij het vakje "glas volgens norm" is aangeduid, en neem ik alle verantwoordelijkheid op mezelf. De inhoud van deze norm kan op eenvoudige vraag voorgelegd worden.

**deuren** (krukpositie per deur vermelden)  
 cilinder R5 (standaard)  kaltefeind  alu onderdorpel  knopcilinder  
 cilinder R6 (veiligheid) → (R6 wordt standaard geleverd met 3 sleutels per werf)  dievenklauwen

**Ontwatering normaal**  Waterkapjes  P-02-721  25mm  P-02-722  30mm

**Ontwatering blind** uitsteek  
 rubber  0mm  P-00-718  20mm  
 P-07-723  0mm  P-00-738  39mm  
 P-07-724  61mm  
 P-07-725  0mm  
 P-07-726  61mm  
**adapter plaatdorpel** plaatdorpel uitsteek uit het raam .....mm  
 P-03-A720  Ramen zijn .....mm achter dag gemeten.  
 P-03-716  dorpelkopjes:  Geen  Metselwerk  Crepi  
 P-00-730  (indien niets aangeduid worden kopjes voor metselwerk voorzien)



1 2 3 bestelling	Plaatser	Peeters bezorgt u een...
step 1	Voorlopige gegevens →	'Offerte'
U bent hier → step 2	Definitieve gegevens →	'Bestelbon definitieve uitvoering'
step 3	Getekende 'Bestelbon definitieve uitvoering' →	'Productie bevestiging'

**ALUK** Naam :  
Adres :

Datum :  
E-mail :  
Tel :

## Bestelformulier met definitieve gegevens

stap 2 van de 1-2-3 bestelprocedure

Referentie :	Nieuwbouw	<a href="mailto:alu-bestellingen@peeters.com">alu-bestellingen@peeters.com</a>
Werfadres :	Renovatie	<b>TEKENINGEN BINNENZICHT</b>

<b>Profielreeks</b> <input checked="" type="checkbox"/> Venta	<b>Type buitenkader</b> <input type="checkbox"/> P-19-A100 (59mm) <input type="checkbox"/> P-19-A102 (80mm) <input type="checkbox"/> P-19-A110 (T-kader 79mm) <input type="checkbox"/> P-19-A120 (binnen opdek 59mm) <input type="checkbox"/> P-19-A122 (binnen opdek 80mm)	<b>Type beslag</b> <input type="checkbox"/> Blind <input type="checkbox"/> Blind SKG**	<b>Glastype</b> Dubbel ...../...../..... Ug: <input type="checkbox"/> 1,1 <input type="checkbox"/> 1,0 Trippel ...../...../...../...../..... Ug: <input type="checkbox"/> 0,6 <input type="checkbox"/> 0,5
<b>Schuifraam reeks</b> <input type="checkbox"/> S141 duorail <input type="checkbox"/> S141 monorail <input type="checkbox"/> Kolos duorail <input type="checkbox"/> Kolos monorail <input type="checkbox"/> Kolos monorail intern	<b>Vleugel</b> <input checked="" type="checkbox"/> P-03-A240 planea	<input type="checkbox"/> Glas door Peeters (steeds los geleverd) <input type="checkbox"/> Glas door klant (maten worden doorgegeven) <input type="checkbox"/> Glas volgens norm <input type="checkbox"/> Glas met thermix spacer (zwart)	
<b>Kleur profielen</b> <input type="checkbox"/> Seaside <input type="checkbox"/> Pré anodisatie <input type="checkbox"/> blinkend <input type="checkbox"/> mat <input type="checkbox"/> structuurlak <input type="checkbox"/> metalic Buiten Kader: vleugel: binnen kader: vleugel:		<b>KRUISVERDELING</b> (omcirkel gewenste verdeling) Op het glas: 30mm – 50mm tussen glas: 18mm – 26mm – 8mm koper – wienersprosse KLEUR BUITEN: KLEUR BINNEN:	






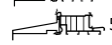




Norm BE (Indien onbekend gaan we steeds uit van windgebied 25m/s, bestemming woonzone en hoogte <10m.)  
 windgebied: 26m/s - 25m/s - 24m/s - 23m/s Hoogte: .....m (voor info ovm windzone's raadpleeg onze website)  
 bestemming: grootstad - woonzone - landelijk - kust (gelieve correcte opties te omcirkelen)

Als koper zie ik volledig af van de glasnorm STS 38-norm NBN S23-002 tenzij het vakje "glas volgens norm" is aangeduid, en neem ik alle verantwoordelijkheid op mezelf. De inhoud van deze norm kan op eenvoudige vraag voorgelegd worden.

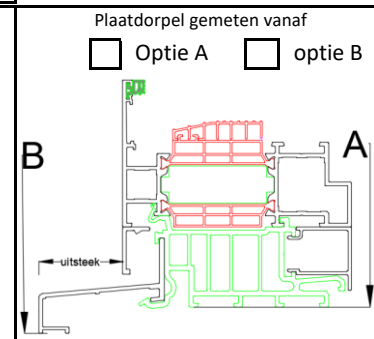
**deuren** (krukpositie per deur vermelden)  
 cilinder R5 (standaard)  kaltefeind  alu onderdorpel  knopcilinder  
 cilinder R6 (veiligheid) → (R6 wordt standaard geleverd met 3 sleutels per werf)  dievenklauwen

**Ontwatering normaal**  Waterkapjes  P-02-721 ↗ 25mm  P-02-722 ↖ 30mm

**Ontwatering blind** uitsteek

<input type="checkbox"/> rubber		0mm	<input type="checkbox"/> P-19-A733		0mm
<input type="checkbox"/> P-19-725 + P-19-723		0mm	<input type="checkbox"/> P-19-A735		0mm
<input type="checkbox"/> P-19-725		0mm	<b>adapter plaatdorpel</b>		
<input type="checkbox"/> P-19-727 + P-19-723		59mm	<input type="checkbox"/> P-19-716		
<input type="checkbox"/> P-19-727		59mm	<input type="checkbox"/> P-19-A730		
			<input type="checkbox"/> P-19-A731		

Ramen zijn .....mm achter dag gemeten. plaatdorpel uitsteek uit het raam .....mm  
 dorpelkopjes:  Geen  Metselwerk  Crepi  
 (indien niets aangeduid worden kopjes voor metselwerk voorzien)



1 2 3 bestelling	Plaatser	Peeters bezorgt u een...
step 1	Voorlopige gegevens	'Offerte'
U bent hier → step 2	Definitieve gegevens	'Bestelbon definitieve uitvoering'
step 3	Getekende 'Bestelbon definitieve uitvoering'	'Productie bevestiging'